


# Teilnehmer/Innen

## Schulwettkämpfe 2007/2008



Impressum:  
Bundesministerium für Unterricht, Kunst und Kultur  
Abteilung V / 6a  
Minoritenplatz 5  
1014 Wien

<b>SCHULEN 07/08</b> <b>ÖSTERREICH</b>	Schüler/Innen		
	gesamt	Schüler	SchülerInnen
<b>Alle Schulen im Regelschulwesen</b>			
<b>Allgemein bildende Schulen insgesamt</b>			
Hauptschulen	249.703	<b>131.013</b>	118.690
<b>Allgemein bildende höhere Schulen gesamt</b>			
AHS (inkl. NMS) - 1. bis 4. Klasse (Unterstufe)	117.656	<b>56.698</b>	60.958
AHS - 5. bis 9. Klasse (Oberstufe)	59.708	<b>26.698</b>	33.010
Oberstufenrealgymnasien	23.930	<b>9.236</b>	14.694
<b>Berufsbildende mittlere Schulen gesamt</b>			
Gewerbliche, technische und kunstgewerbliche Schulen	16.567	<b>13.288</b>	3.279
Kaufmännische Schulen	11.864	<b>4.980</b>	6.884
Schulen für wirtschaftliche Berufe	9.137	<b>1.313</b>	7.824
Sozialberufliche Schulen	1.455	<b>118</b>	1.337
Land- und forstwirtschaftliche Schulen	12.980	<b>6.533</b>	6.447
<b>Berufsbildende höhere Schulen gesamt</b>			
Gewerbliche, technische und kunstgewerbliche Schulen	59.942	<b>44.870</b>	15.072
Kaufmännische Schulen	43.863	<b>17.348</b>	26.515
Schulen für wirtschaftliche Berufe	28.211	<b>2.550</b>	25.661
Land- und forstwirtschaftliche Schulen	3.642	<b>2.101</b>	1.541

### **Schulsportbewerbe 07/08** **ÖSTERREICH**

<b>Hauptschule Gesamt</b>	<b>249.703</b>	<b>131.013</b>	<b>118.690</b>
<b>Hauptschule Teilnehmer/Innen</b>	<b>50.124</b>	<b>34.333</b>	<b>15.791</b>
<b>%</b>	<b>20,07%</b>	<b>26,21%</b>	<b>13,30%</b>

<b>AHS (inkl. NMS) Gesamt</b>	<b>201.294</b>	<b>92.632</b>	<b>108.662</b>
<b>AHS (inkl. NMS) Teilnehmer/Innen</b>	<b>28.387</b>	<b>17.567</b>	<b>10.820</b>
<b>%</b>	<b>14,10%</b>	<b>18,96%</b>	<b>9,96%</b>

<b>BMHS Gesamt</b>	<b>187.661</b>	<b>93.101</b>	<b>94.560</b>
<b>BMHS Teilnehmer/Innen</b>	<b>4.520</b>	<b>2.753</b>	<b>1.767</b>
<b>%</b>	<b>2,41%</b>	<b>2,96%</b>	<b>1,87%</b>

<b>Polytechnische Schulen Gesamt</b>	<b>21.338</b>	<b>13.405</b>	<b>7.933</b>
<b>Polytechnische Schulen Teilnehmer/Innen</b>	<b>2.622</b>	<b>2.622</b>	<b>-</b>
<b>%</b>	<b>12,29%</b>	<b>19,56%</b>	<b>0,00%</b>

<b>Alle Schularten Gesamt</b>	<b>659.996</b>	<b>330.151</b>	<b>329.845</b>
<b>Alle Schulen Teilnehmer/Innen</b>	<b>85.653</b>	<b>57.275</b>	<b>28.378</b>
<b>%</b>	<b>12,98%</b>	<b>17,35%</b>	<b>8,60%</b>

**SCHULEN 07/08****Burgenland**

	Schüler/Innen		
	gesamt	Schüler	SchülerInnen
<b>Alle Schulen im Regelschulwesen</b>			
<b>Allgemein bildende Schulen insgesamt</b>			
Hauptschulen	<b>7.835</b>	<b>4.055</b>	<b>3.780</b>
<b>Allgemein bildende höhere Schulen gesamt</b>			
AHS (inkl. NMS) - 1. bis 4. Klasse (Unterstufe)	<b>3.345</b>	<b>1.618</b>	<b>1.727</b>
AHS - 5. bis 9. Klasse (Oberstufe)	<b>1.200</b>	<b>565</b>	<b>635</b>
Oberstufenrealgymnasien	<b>1.295</b>	<b>554</b>	<b>741</b>
<b>Berufsbildende mittlere Schulen gesamt</b>			
Gewerbliche, technische und kunstgewerbliche Schulen	481	<b>351</b>	130
Kaufmännische Schulen	656	<b>274</b>	382
Schulen für wirtschaftliche Berufe	482	<b>75</b>	407
Sozialberufliche Schulen			
Land- und forstwirtschaftliche Schulen	288	<b>133</b>	155
<b>Berufsbildende höhere Schulen gesamt</b>			
Gewerbliche, technische und kunstgewerbliche Schulen	2.576	<b>1.964</b>	612
Kaufmännische Schulen	2.289	<b>951</b>	1.338
Schulen für wirtschaftliche Berufe	1.261	<b>81</b>	1.180
Land- und forstwirtschaftliche Schulen			

**Schulsportbewerbe 07/08****Burgenland**

<b>Hauptschule Gesamt</b>	<b>7.835</b>	<b>4.055</b>	<b>3.780</b>
<b>Hauptschule Teilnehmer/Innen</b>	<b>1.886</b>	<b>1.508</b>	<b>378</b>
<b>%</b>	<b>24,07%</b>	<b>37,19%</b>	<b>10,00%</b>

<b>AHS (inkl. NMS) Gesamt</b>	<b>5.840</b>	<b>2.737</b>	<b>3.103</b>
<b>AHS (inkl. NMS) Teilnehmer/Innen</b>	<b>1.818</b>	<b>1.344</b>	<b>474</b>
<b>%</b>	<b>31,13%</b>	<b>49,10%</b>	<b>15,28%</b>

<b>BMHS Gesamt</b>	<b>8.033</b>	<b>3.829</b>	<b>4.204</b>
<b>BMHS Teilnehmer/Innen</b>	<b>185</b>	<b>105</b>	<b>80</b>
<b>%</b>	<b>2,30%</b>	<b>2,74%</b>	<b>1,90%</b>

<b>Polytechnische Schulen Gesamt</b>	<b>556</b>	<b>397</b>	<b>159</b>
<b>Polytechnische Schulen Teilnehmer/Innen</b>	<b>75</b>	<b>75</b>	<b>-</b>
<b>%</b>	<b>13,49%</b>	<b>18,89%</b>	<b>0,00%</b>

<b>Alle Schularten Gesamt</b>	<b>22.264</b>	<b>11.018</b>	<b>11.246</b>
<b>Alle Schulen Teilnehmer/Innen</b>	<b>3.964</b>	<b>3.032</b>	<b>932</b>
<b>%</b>	<b>17,80%</b>	<b>27,52%</b>	<b>8,29%</b>

**SCHULEN 07/08****Kärnten**

	Schüler/Innen		
	gesamt	Schüler	Schülerinnen
<b>Alle Schulen im Regelschulwesen</b>			
<b>Allgemein bildende Schulen insgesamt</b>			
<b>Hauptschulen</b>	<b>17.061</b>	<b>8.913</b>	<b>8.148</b>
<b>Allgemein bildende höhere Schulen gesamt</b>			
<b>AHS (inkl. NMS) - 1. bis 4. Klasse (Unterstufe)</b>	<b>8.026</b>	<b>3.884</b>	<b>4.142</b>
<b>AHS - 5. bis 9. Klasse (Oberstufe)</b>	<b>3.698</b>	<b>1.655</b>	<b>2.043</b>
<b>Oberstufenrealgymnasien</b>	<b>1.598</b>	<b>640</b>	<b>958</b>
<b>Berufsbildende mittlere Schulen gesamt</b>			
<b>Gewerbliche, technische und kunstgewerbliche Schulen</b>	<b>1.146</b>	<b>1.006</b>	<b>140</b>
<b>Kaufmännische Schulen</b>	<b>568</b>	<b>297</b>	<b>271</b>
<b>Schulen für wirtschaftliche Berufe</b>	<b>661</b>	<b>168</b>	<b>493</b>
<b>Sozialberufliche Schulen</b>	<b>148</b>	<b>15</b>	<b>133</b>
<b>Land- und forstwirtschaftliche Schulen</b>	<b>1.342</b>	<b>727</b>	<b>615</b>
<b>Berufsbildende höhere Schulen gesamt</b>			
<b>Gewerbliche, technische und kunstgewerbliche Schulen</b>	<b>4.639</b>	<b>3.527</b>	<b>1.112</b>
<b>Kaufmännische Schulen</b>	<b>3.633</b>	<b>1.643</b>	<b>1.990</b>
<b>Schulen für wirtschaftliche Berufe</b>	<b>3.052</b>	<b>310</b>	<b>2.742</b>
<b>Land- und forstwirtschaftliche Schulen</b>	<b>422</b>	<b>64</b>	<b>358</b>

**Schulsportbewerbe 07/08****Kärnten**

<b>Hauptschule Gesamt</b>	<b>17.061</b>	<b>8.913</b>	<b>8.148</b>
<b>Hauptschule Teilnehmer/Innen</b>	<b>10.169</b>	<b>6.218</b>	<b>3.951</b>
<b>%</b>	<b>59,60%</b>	<b>69,76%</b>	<b>48,49%</b>

<b>AHS (inkl. NMS) Gesamt</b>	<b>13.322</b>	<b>6.179</b>	<b>7.143</b>
<b>AHS (inkl. NMS) Teilnehmer/Innen</b>	<b>4.231</b>	<b>2.475</b>	<b>1.756</b>
<b>%</b>	<b>31,76%</b>	<b>40,06%</b>	<b>24,58%</b>

<b>BMHS Gesamt</b>	<b>15.611</b>	<b>7.757</b>	<b>7.854</b>
<b>BMHS Teilnehmer/Innen</b>	<b>1.415</b>	<b>916</b>	<b>499</b>
<b>%</b>	<b>9,06%</b>	<b>11,81%</b>	<b>6,35%</b>

<b>Polytechnische Schulen Gesamt</b>	<b>911</b>	<b>584</b>	<b>327</b>
<b>Polytechnische Schulen Teilnehmer/Innen</b>	<b>128</b>	<b>128</b>	<b>-</b>
<b>%</b>	<b>14,05%</b>	<b>21,92%</b>	<b>0,00%</b>

<b>Alle Schularten Gesamt</b>	<b>46.905</b>	<b>23.433</b>	<b>23.472</b>
<b>Alle Schulen Teilnehmer/Innen</b>	<b>15.943</b>	<b>9.737</b>	<b>6.206</b>
<b>%</b>	<b>33,99%</b>	<b>41,55%</b>	<b>26,44%</b>

<b>SCHULEN 07/08</b> <b>Niederösterreich</b>	Schüler/Innen		
	gesamt	Schüler	SchülerInnen
<b>Alle Schulen im Regelschulwesen</b>			
<b>Allgemein bildende Schulen insgesamt</b>			
<b>Hauptschulen</b>	47.802	25.013	22.789
<b>Allgemein bildende höhere Schulen gesamt</b>			
<b>AHS (inkl. NMS) - 1. bis 4. Klasse (Unterstufe)</b>	20.978	9.980	10.998
<b>AHS - 5. bis 9. Klasse (Oberstufe)</b>	9.106	3.910	5.196
<b>Oberstufenrealgymnasien</b>	2.995	1.159	1.836
<b>Berufsbildende mittlere Schulen gesamt</b>			
<b>Gewerbliche, technische und kunstgewerbliche Schulen</b>	3.218	2.744	474
<b>Kaufmännische Schulen</b>	2.494	1.052	1.442
<b>Schulen für wirtschaftliche Berufe</b>	2.041	326	1.715
<b>Sozialberufliche Schulen</b>	757	54	703
<b>Land- und forstwirtschaftliche Schulen</b>	2.977	1.567	1.410
<b>Berufsbildende höhere Schulen gesamt</b>			
<b>Gewerbliche, technische und kunstgewerbliche Schulen</b>	10.499	8.161	2.338
<b>Kaufmännische Schulen</b>	8.092	3.137	4.955
<b>Schulen für wirtschaftliche Berufe</b>	6.007	840	5.167
<b>Land- und forstwirtschaftliche Schulen</b>	1.029	745	284

### **Schulsportbewerbe 07/08** **Niederösterreich**

<b>Hauptschule Gesamt</b>	<b>47.802</b>	<b>25.013</b>	<b>22.789</b>
<b>Hauptschule Teilnehmer/Innen</b>	<b>6.801</b>	<b>4.905</b>	<b>1.896</b>
<b>%</b>	<b>14,23%</b>	<b>19,61%</b>	<b>8,32%</b>

<b>AHS (inkl. NMS) Gesamt</b>	<b>33.079</b>	<b>15.049</b>	<b>18.030</b>
<b>AHS (inkl. NMS) Teilnehmer/Innen</b>	<b>2.969</b>	<b>1.871</b>	<b>1.098</b>
<b>%</b>	<b>8,98%</b>	<b>12,43%</b>	<b>6,09%</b>

<b>BMHS Gesamt</b>	<b>37.114</b>	<b>18.626</b>	<b>18.488</b>
<b>BMHS Teilnehmer/Innen</b>	<b>498</b>	<b>296</b>	<b>202</b>
<b>%</b>	<b>1,34%</b>	<b>1,59%</b>	<b>1,09%</b>

<b>Polytechnische Schulen Gesamt</b>	<b>3.955</b>	<b>2.551</b>	<b>1.404</b>
<b>Polytechnische Schulen Teilnehmer/Innen</b>	<b>680</b>	<b>680</b>	<b>-</b>
<b>%</b>	<b>17,19%</b>	<b>26,66%</b>	<b>0,00%</b>

<b>Alle Schularten Gesamt</b>	<b>121.950</b>	<b>61.239</b>	<b>60.711</b>
<b>Alle Schulen Teilnehmer/Innen</b>	<b>10.948</b>	<b>7.752</b>	<b>3.196</b>
<b>%</b>	<b>8,98%</b>	<b>12,66%</b>	<b>5,26%</b>

<b>SCHULEN 07/08</b> <b>Oberösterreich</b>	Schüler/Innen		
	gesamt	Schüler	SchülerInnen
<b>Alle Schulen im Regelschulwesen</b>			
<b>Allgemein bildende Schulen insgesamt</b>			
<b>Hauptschulen</b>	<b>51.475</b>	26.979	24.496
<b>Allgemein bildende höhere Schulen gesamt</b>			
<b>AHS (inkl. NMS) - 1. bis 4. Klasse (Unterstufe)</b>	<b>17.164</b>	8.170	8.994
<b>AHS - 5. bis 9. Klasse (Oberstufe)</b>	<b>8.593</b>	3.658	4.935
<b>Oberstufenrealgymnasien</b>	<b>3.586</b>	1.226	2.360
<b>Berufsbildende mittlere Schulen gesamt</b>			
<b>Gewerbliche, technische und kunstgewerbliche Schulen</b>	<b>3.549</b>	3.027	522
<b>Kaufmännische Schulen</b>	<b>1.450</b>	614	836
<b>Schulen für wirtschaftliche Berufe</b>	<b>1.725</b>	133	1.592
<b>Sozialberufliche Schulen</b>	<b>88</b>	11	77
<b>Land- und forstwirtschaftliche Schulen</b>	<b>2.789</b>	1.362	1.427
<b>Berufsbildende höhere Schulen gesamt</b>			
<b>Gewerbliche, technische und kunstgewerbliche Schulen</b>	<b>10.964</b>	8.400	2.564
<b>Kaufmännische Schulen</b>	<b>7.606</b>	2.903	4.703
<b>Schulen für wirtschaftliche Berufe</b>	<b>6.025</b>	390	5.635
<b>Land- und forstwirtschaftliche Schulen</b>	<b>618</b>	292	326

### **Schulsportbewerbe 07/08** **Oberösterreich**

<b>Hauptschule Gesamt</b>	<b>51.475</b>	<b>26.979</b>	<b>24.496</b>
<b>Hauptschule Teilnehmer/Innen</b>	<b>6.245</b>	<b>4.476</b>	<b>1.769</b>
<b>%</b>	<b>12,13%</b>	<b>16,59%</b>	<b>7,22%</b>

<b>AHS (inkl. NMS) Gesamt</b>	<b>29.343</b>	<b>13.054</b>	<b>16.289</b>
<b>AHS (inkl. NMS) Teilnehmer/Innen</b>	<b>1.998</b>	<b>1.458</b>	<b>540</b>
<b>%</b>	<b>6,81%</b>	<b>11,17%</b>	<b>3,32%</b>

<b>BMHS Gesamt</b>	<b>34.814</b>	<b>17.132</b>	<b>17.682</b>
<b>BMHS Teilnehmer/Innen</b>	<b>549</b>	<b>388</b>	<b>161</b>
<b>%</b>	<b>1,58%</b>	<b>2,26%</b>	<b>0,91%</b>

<b>Polytechnische Schulen Gesamt</b>	<b>3.955</b>	<b>2.551</b>	<b>1.404</b>
<b>Polytechnische Schulen Teilnehmer/Innen</b>	<b>266</b>	<b>266</b>	<b>-</b>
<b>%</b>	<b>6,73%</b>	<b>10,43%</b>	<b>0,00%</b>

<b>Alle Schularten Gesamt</b>	<b>119.587</b>	<b>59.716</b>	<b>59.871</b>
<b>Alle Schulen Teilnehmer/Innen</b>	<b>9.058</b>	<b>6.588</b>	<b>2.470</b>
<b>%</b>	<b>7,57%</b>	<b>11,03%</b>	<b>4,13%</b>

**SCHULEN 07/08****Salzburg**

	Schüler/Innen		
	gesamt	Schüler	SchülerInnen
<b>Alle Schulen im Regelschulwesen</b>			
<b>Allgemein bildende Schulen insgesamt</b>			
<i>Hauptschulen</i>	17.821	9.171	8.650
<b>Allgemein bildende höhere Schulen gesamt</b>			
<i>AHS (inkl. NMS) - 1. bis 4. Klasse (Unterstufe)</i>	7.132	3.442	3.690
<i>AHS - 5. bis 9. Klasse (Oberstufe)</i>	3.873	1.854	2.019
<i>Oberstufenrealgymnasien</i>	1.729	645	1.084
<b>Berufsbildende mittlere Schulen gesamt</b>			
<i>Gewerbliche, technische und kunstgewerbliche Schulen</i>	1.277	992	285
<i>Kaufmännische Schulen</i>	656	314	342
<i>Schulen für wirtschaftliche Berufe</i>	1.029	175	854
<i>Sozialberufliche Schulen</i>	80	10	70
<i>Land- und forstwirtschaftliche Schulen</i>	933	557	376
<b>Berufsbildende höhere Schulen gesamt</b>			
<i>Gewerbliche, technische und kunstgewerbliche Schulen</i>	3.981	2.808	1.173
<i>Kaufmännische Schulen</i>	3.188	1.425	1.763
<i>Schulen für wirtschaftliche Berufe</i>	2.399	187	2.212
<i>Land- und forstwirtschaftliche Schulen</i>	315	232	83

**Schulsportbewerbe 07/08****Salzburg**

<b>Hauptschule Gesamt</b>	17.821	9.171	8.650
<b>Hauptschule Teilnehmer/Innen</b>	3.177	1.907	1.270
<b>%</b>	17,83%	20,79%	14,68%

<b>AHS (inkl. NMS) Gesamt</b>	12.734	5.941	6.793
<b>AHS (inkl. NMS) Teilnehmer/Innen</b>	1.500	926	574
<b>%</b>	11,78%	15,59%	8,45%

<b>BMHS Gesamt</b>	13.858	6.700	7.158
<b>BMHS Teilnehmer/Innen</b>	218	164	54
<b>%</b>	1,57%	2,45%	0,75%

<b>Polytechnische Schulen Gesamt</b>	3.955	2.551	1.404
<b>Polytechnische Schulen Teilnehmer/Innen</b>	75	75	-
<b>%</b>	1,90%	2,94%	0,00%

<b>Alle Schularten Gesamt</b>	48.368	24.363	24.005
<b>Alle Schulen Teilnehmer/Innen</b>	4.970	3.072	1.898
<b>%</b>	10,28%	12,61%	7,91%



**SCHULEN 07/08****Steiermark**

	Schüler/Innen		
	gesamt	Schüler	SchülerInnen
<b>Alle Schulen im Regelschulwesen</b>			
<b>Allgemein bildende Schulen insgesamt</b>			
<i>Hauptschulen</i>	<b>35.442</b>	18.724	16.718
<b>Allgemein bildende höhere Schulen gesamt</b>			
<i>AHS (inkl. NMS) - 1. bis 4. Klasse (Unterstufe)</i>	<b>14.891</b>	7.247	7.644
<i>AHS - 5. bis 9. Klasse (Oberstufe)</i>	<b>8.234</b>	3.719	4.515
<i>Oberstufenrealgymnasien</i>	<b>4.547</b>	1.887	2.660
<b>Berufsbildende mittlere Schulen gesamt</b>			
<i>Gewerbliche, technische und kunstgewerbliche Schulen</i>	<b>1.310</b>	1.122	188
<i>Kaufmännische Schulen</i>	<b>1.325</b>	555	770
<i>Schulen für wirtschaftliche Berufe</i>	<b>804</b>	135	669
<i>Sozialberufliche Schulen</i>	<b>143</b>	6	137
<i>Land- und forstwirtschaftliche Schulen</i>	<b>2.764</b>	1.126	1.638
<b>Berufsbildende höhere Schulen gesamt</b>			
<i>Gewerbliche, technische und kunstgewerbliche Schulen</i>	<b>7.977</b>	6.357	1.620
<i>Kaufmännische Schulen</i>	<b>6.062</b>	2.225	3.837
<i>Schulen für wirtschaftliche Berufe</i>	<b>3.624</b>	232	3.392
<i>Land- und forstwirtschaftliche Schulen</i>	<b>867</b>	646	221

**Schulsportbewerbe 07/08****Steiermark**

<b>Hauptschule Gesamt</b>	<b>35.442</b>	<b>18.724</b>	<b>16.718</b>
<b>Hauptschule Teilnehmer/Innen</b>	<b>8.976</b>	<b>6.697</b>	<b>2.279</b>
<b>%</b>	<b>25,33%</b>	<b>35,77%</b>	<b>13,63%</b>

<b>AHS (inkl. NMS) Gesamt</b>	<b>27.672</b>	<b>12.853</b>	<b>14.819</b>
<b>AHS (inkl. NMS) Teilnehmer/Innen</b>	<b>5.646</b>	<b>3.666</b>	<b>1.980</b>
<b>%</b>	<b>20,40%</b>	<b>28,52%</b>	<b>13,36%</b>

<b>BMHS Gesamt</b>	<b>24.876</b>	<b>12.404</b>	<b>12.472</b>
<b>BMHS Teilnehmer/Innen</b>	<b>589</b>	<b>369</b>	<b>220</b>
<b>%</b>	<b>2,37%</b>	<b>2,97%</b>	<b>1,76%</b>

<b>Polytechnische Schulen Gesamt</b>	<b>2.685</b>	<b>1.898</b>	<b>787</b>
<b>Polytechnische Schulen Teilnehmer/Innen</b>	<b>736</b>	<b>736</b>	<b>-</b>
<b>%</b>	<b>27,41%</b>	<b>38,78%</b>	<b>0,00%</b>

<b>Alle Schularten Gesamt</b>	<b>90.675</b>	<b>45.879</b>	<b>44.796</b>
<b>Alle Schulen Teilnehmer/Innen</b>	<b>15.947</b>	<b>11.468</b>	<b>4.479</b>
<b>%</b>	<b>17,59%</b>	<b>25,00%</b>	<b>10,00%</b>

**SCHULEN 07/08****Tirol**

	Schüler/Innen		
	gesamt	Schüler	SchülerInnen
<b>Alle Schulen im Regelschulwesen</b>			
<b>Allgemein bildende Schulen insgesamt</b>			
<i>Hauptschulen</i>	<b>25.695</b>	13.364	12.331
<b>Allgemein bildende höhere Schulen gesamt</b>			
<i>AHS (inkl. NMS) - 1. bis 4. Klasse (Unterstufe)</i>	<b>7.492</b>	3.636	3.856
<i>AHS - 5. bis 9. Klasse (Oberstufe)</i>	<b>3.881</b>	1.756	2.125
<i>Oberstufenrealgymnasien</i>	<b>2.338</b>	770	1.568
<b>Berufsbildende mittlere Schulen gesamt</b>			
<i>Gewerbliche, technische und kunstgewerbliche Schulen</i>	<b>1.845</b>	1.108	737
<i>Kaufmännische Schulen</i>	<b>1.227</b>	545	682
<i>Schulen für wirtschaftliche Berufe</i>	<b>806</b>	16	790
<i>Sozialberufliche Schulen</i>	-	-	-
<i>Land- und forstwirtschaftliche Schulen</i>	<b>1.505</b>	811	694
<b>Berufsbildende höhere Schulen gesamt</b>			
<i>Gewerbliche, technische und kunstgewerbliche Schulen</i>	<b>4.620</b>	3.245	1.375
<i>Kaufmännische Schulen</i>	<b>3.484</b>	1.494	1.990
<i>Schulen für wirtschaftliche Berufe</i>	<b>1.886</b>	59	1.827
<i>Land- und forstwirtschaftliche Schulen</i>	<b>234</b>	58	176

**Schulsportbewerbe 07/08****Tirol**

<b>Hauptschule Gesamt</b>	<b>25.695</b>	<b>13.364</b>	<b>12.331</b>
<b>Hauptschule Teilnehmer/Innen</b>	<b>4.314</b>	<b>2.891</b>	<b>1.423</b>
<b>%</b>	<b>16,79%</b>	<b>21,63%</b>	<b>11,54%</b>

<b>AHS (inkl. NMS) Gesamt</b>	<b>13.711</b>	<b>6.162</b>	<b>7.549</b>
<b>AHS (inkl. NMS) Teilnehmer/Innen</b>	<b>2.153</b>	<b>1.147</b>	<b>1.006</b>
<b>%</b>	<b>15,70%</b>	<b>18,61%</b>	<b>13,33%</b>

<b>BMHS Gesamt</b>	<b>15.607</b>	<b>7.336</b>	<b>8.271</b>
<b>BMHS Teilnehmer/Innen</b>	<b>327</b>	<b>149</b>	<b>178</b>
<b>%</b>	<b>2,10%</b>	<b>2,03%</b>	<b>2,15%</b>

<b>Polytechnische Schulen Gesamt</b>	<b>2.418</b>	<b>1.532</b>	<b>886</b>
<b>Polytechnische Schulen Teilnehmer/Innen</b>	<b>410</b>	<b>410</b>	<b>-</b>
<b>%</b>	<b>16,96%</b>	<b>26,76%</b>	<b>0,00%</b>

<b>Alle Schularten Gesamt</b>	<b>57.431</b>	<b>28.394</b>	<b>29.037</b>
<b>Alle Schulen Teilnehmer/Innen</b>	<b>7.204</b>	<b>4.597</b>	<b>2.607</b>
<b>%</b>	<b>12,54%</b>	<b>16,19%</b>	<b>8,98%</b>

**SCHULEN 07/08****Vorarlberg**

	Schüler/Innen		
	gesamt	Schüler	SchülerInnen
<b>Alle Schulen im Regelschulwesen</b>			
<b>Allgemein bildende Schulen insgesamt</b>			
<i>Hauptschulen</i>	14.481	7.456	7.025
<b>Allgemein bildende höhere Schulen gesamt</b>			
<i>AHS (inkl. NMS) - 1. bis 4. Klasse (Unterstufe)</i>	4.361	2.136	2.225
<i>AHS - 5. bis 9. Klasse (Oberstufe)</i>	2.125	1.031	1.094
<i>Oberstufenrealgymnasien</i>	1.660	603	1.057
<b>Berufsbildende mittlere Schulen gesamt</b>			
<i>Gewerbliche, technische und kunstgewerbliche Schulen</i>	864	588	276
<i>Kaufmännische Schulen</i>	656	214	442
<i>Schulen für wirtschaftliche Berufe</i>	445	1	444
<i>Sozialberufliche Schulen</i>	-	-	-
<i>Land- und forstwirtschaftliche Schulen</i>	382	250	132
<b>Berufsbildende höhere Schulen gesamt</b>			
<i>Gewerbliche, technische und kunstgewerbliche Schulen</i>	2.127	1.501	626
<i>Kaufmännische Schulen</i>	2.213	923	1.290
<i>Schulen für wirtschaftliche Berufe</i>	1.093	2	1.091
<i>Land- und forstwirtschaftliche Schulen</i>	-	-	-

**Schulsportbewerbe 07/08****Vorarlberg**

<b>Hauptschule Gesamt</b>	14.481	7.456	7.025
<b>Hauptschule Teilnehmer/Innen</b>	4.218	2.523	1.695
<b>%</b>	29,13%	33,84%	24,13%

<b>AHS (inkl. NMS) Gesamt</b>	8.146	3.770	4.376
<b>AHS (inkl. NMS) Teilnehmer/Innen</b>	1.817	996	821
<b>%</b>	22,31%	26,42%	18,76%

<b>BMHS Gesamt</b>	7.780	3.479	4.301
<b>BMHS Teilnehmer/Innen</b>	362	176	186
<b>%</b>	4,65%	5,06%	4,32%

<b>Polytechnische Schulen Gesamt</b>	1.496	917	579
<b>Polytechnische Schulen Teilnehmer/Innen</b>	105	105	-
<b>%</b>	7,02%	11,45%	0,00%

<b>Alle Schularten Gesamt</b>	31.903	15.622	16.281
<b>Alle Schulen Teilnehmer/Innen</b>	6.502	3.800	2.702
<b>%</b>	20,38%	24,32%	16,60%

**SCHULEN 07/08****Wien**

	Schüler/Innen		
	gesamt	Schüler	SchülerInnen
<b>Alle Schulen im Regelschulwesen</b>			
<b>Allgemein bildende Schulen insgesamt</b>			
<b>Hauptschulen</b>	<b>32.091</b>	17.338	14.753
<b>Allgemein bildende höhere Schulen gesamt</b>			
<b>AHS (inkl. NMS) - 1. bis 4. Klasse (Unterstufe)</b>	<b>34.267</b>	16.585	17.682
<b>AHS - 5. bis 9. Klasse (Oberstufe)</b>	<b>18.998</b>	8.550	10.448
<b>Oberstufenrealgymnasien</b>	<b>4.182</b>	1.752	2.430
<b>Berufsbildende mittlere Schulen gesamt</b>			
<b>Gewerbliche, technische und kunstgewerbliche Schulen</b>	<b>2.877</b>	2.350	527
<b>Kaufmännische Schulen</b>	<b>2.832</b>	1.115	1.717
<b>Schulen für wirtschaftliche Berufe</b>	<b>1.144</b>	284	860
<b>Sozialberufliche Schulen</b>	<b>239</b>	22	217
<b>Land- und forstwirtschaftliche Schulen</b>	-	-	-
<b>Berufsbildende höhere Schulen gesamt</b>			
<b>Gewerbliche, technische und kunstgewerbliche Schulen</b>	<b>12.559</b>	8.907	3.652
<b>Kaufmännische Schulen</b>	<b>7.296</b>	2.647	4.649
<b>Schulen für wirtschaftliche Berufe</b>	<b>2.864</b>	449	2.415
<b>Land- und forstwirtschaftliche Schulen</b>	<b>157</b>	64	93

**Schulsportbewerbe 07/08****Wien**

<b>Hauptschule Gesamt</b>	<b>32.091</b>	<b>17.338</b>	<b>14.753</b>
<b>Hauptschule Teilnehmer/Innen</b>	<b>2.641</b>	<b>2.048</b>	<b>593</b>
<b>%</b>	<b>8,23%</b>	<b>11,81%</b>	<b>4,02%</b>

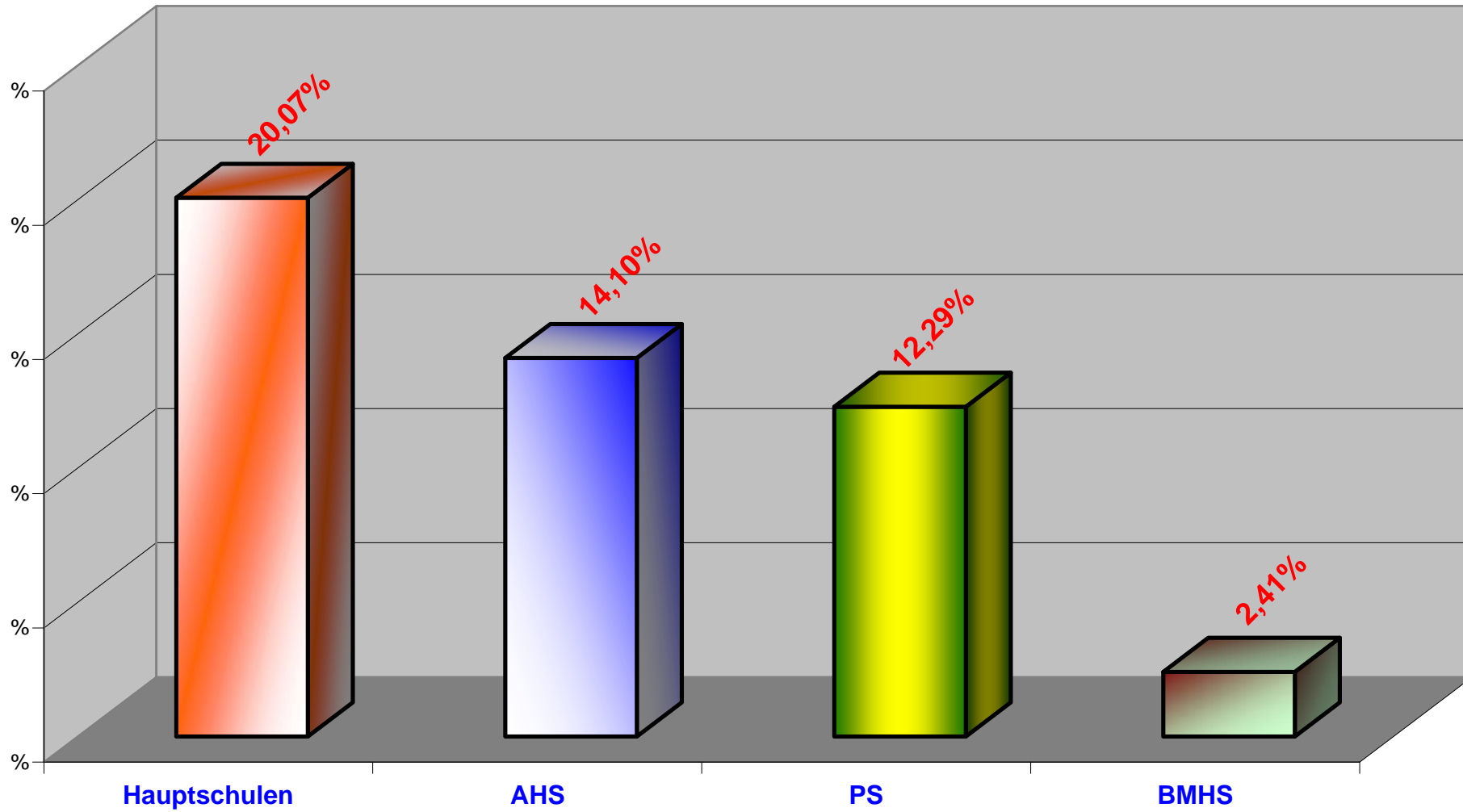
<b>AHS (inkl. NMS) Gesamt</b>	<b>57.447</b>	<b>26.887</b>	<b>30.560</b>
<b>AHS (inkl. NMS) Teilnehmer/Innen</b>	<b>4.332</b>	<b>2.519</b>	<b>1.813</b>
<b>%</b>	<b>7,54%</b>	<b>9,37%</b>	<b>5,93%</b>

<b>BMHS Gesamt</b>	<b>29.968</b>	<b>15.838</b>	<b>14.130</b>
<b>BMHS Teilnehmer/Innen</b>	<b>121</b>	<b>60</b>	<b>61</b>
<b>%</b>	<b>0,40%</b>	<b>0,38%</b>	<b>0,43%</b>

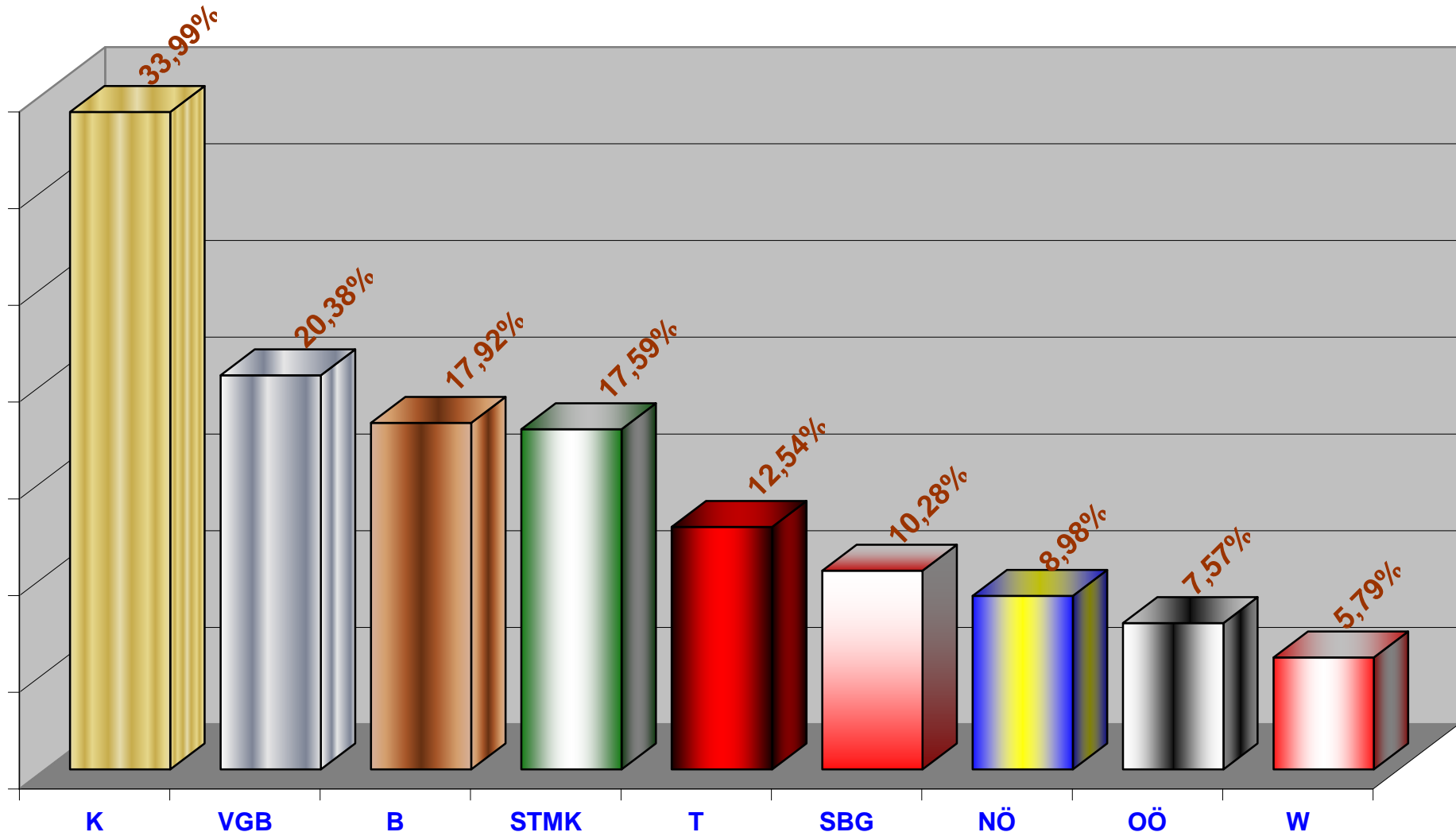
<b>Polytechnische Schulen Gesamt</b>	<b>3.013</b>	<b>1.684</b>	<b>1.329</b>
<b>Polytechnische Schulen Teilnehmer/Innen</b>	<b>-</b>	<b>-</b>	<b>-</b>
<b>%</b>	<b>0,00%</b>	<b>0,00%</b>	<b>0,00%</b>

<b>Alle Schularten Gesamt</b>	<b>122.519</b>	<b>61.747</b>	<b>60.772</b>
<b>Alle Schulen Teilnehmer/Innen</b>	<b>7.094</b>	<b>4.627</b>	<b>2.467</b>
<b>%</b>	<b>5,79%</b>	<b>7,49%</b>	<b>4,06%</b>

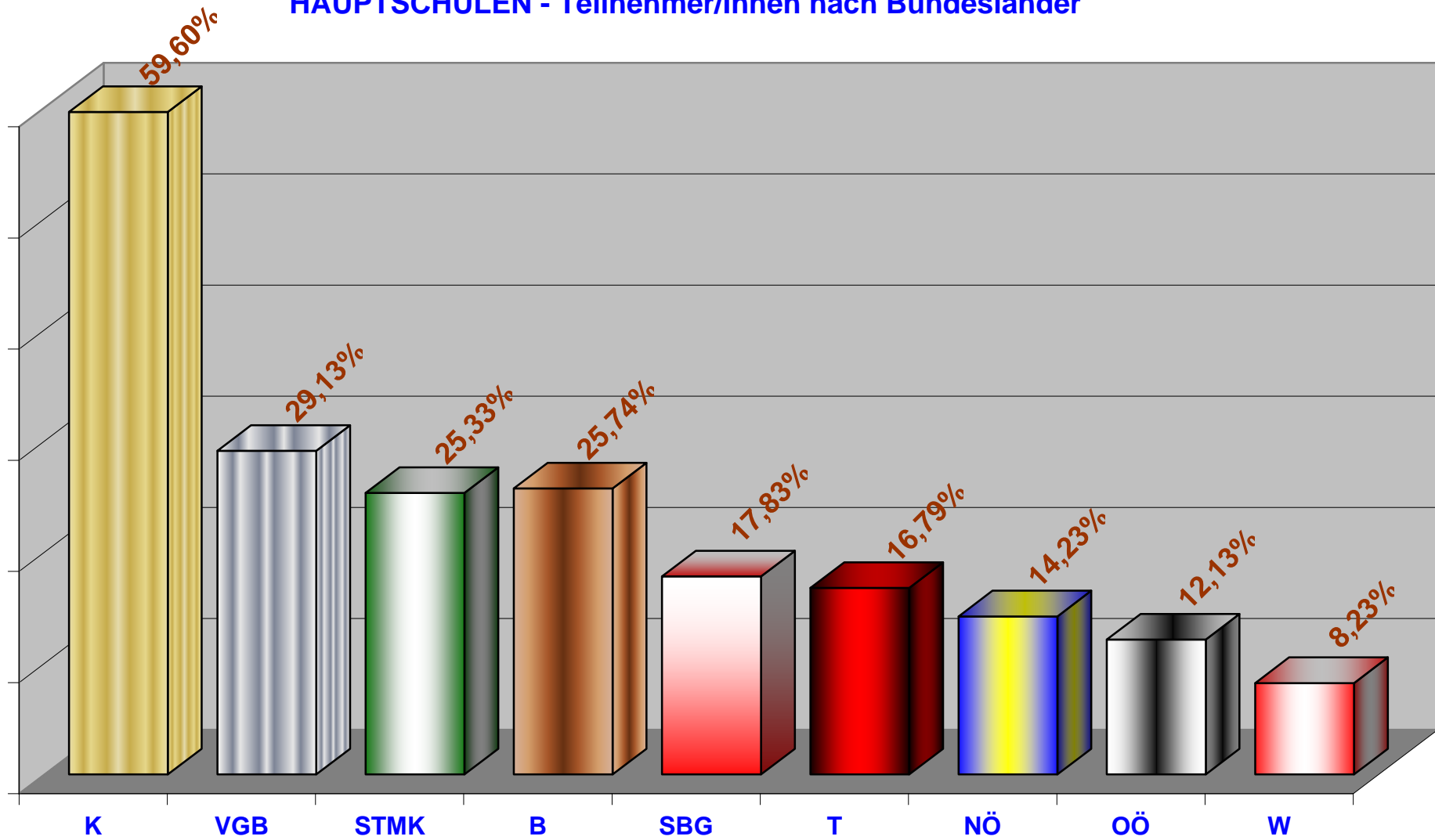
### Schulart



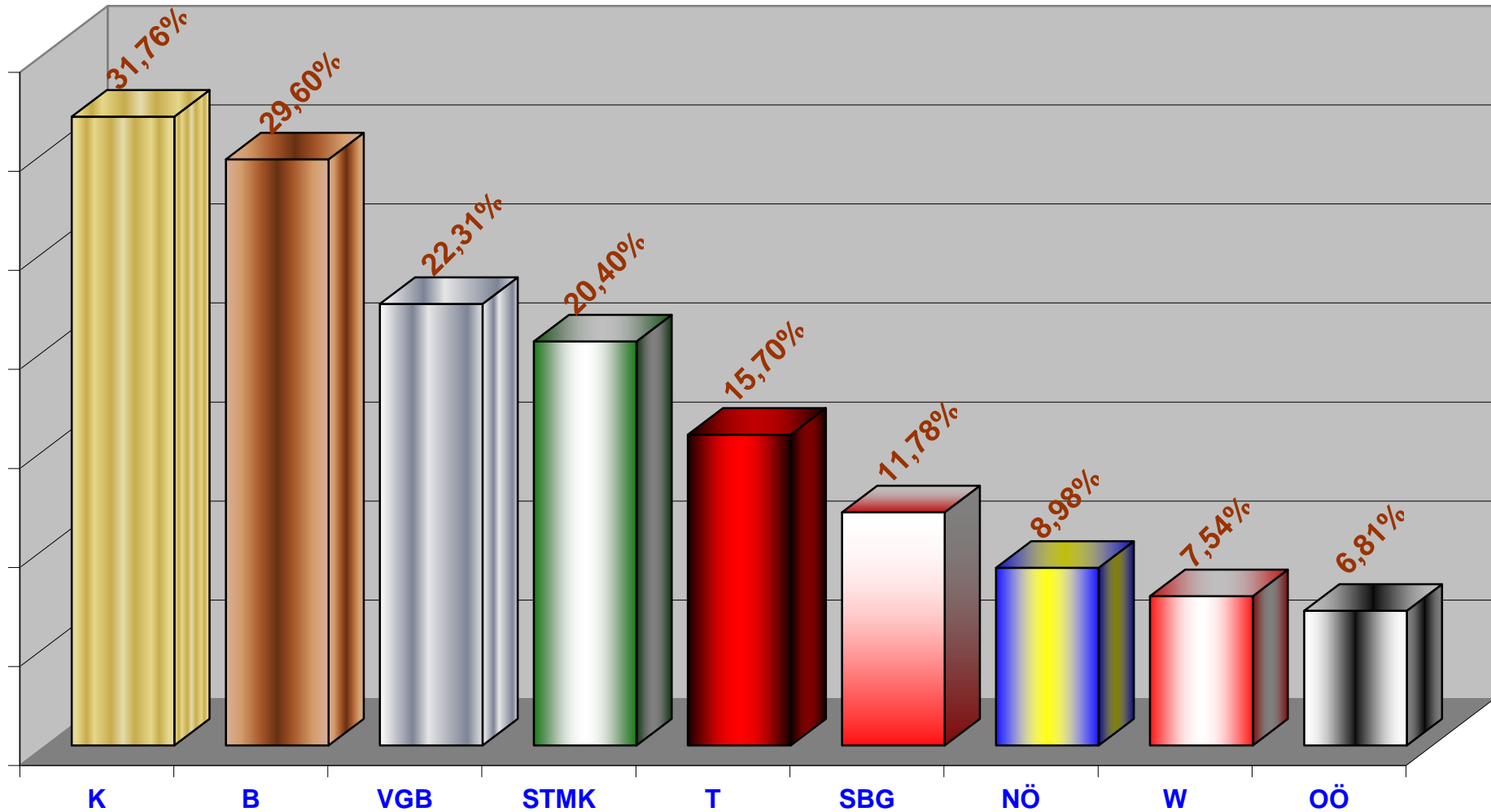
### ALLE SCHULEN - Teilnehmer/Innen nach Bundesländer



### HAUPTSCHULEN - Teilnehmer/Innen nach Bundesländer

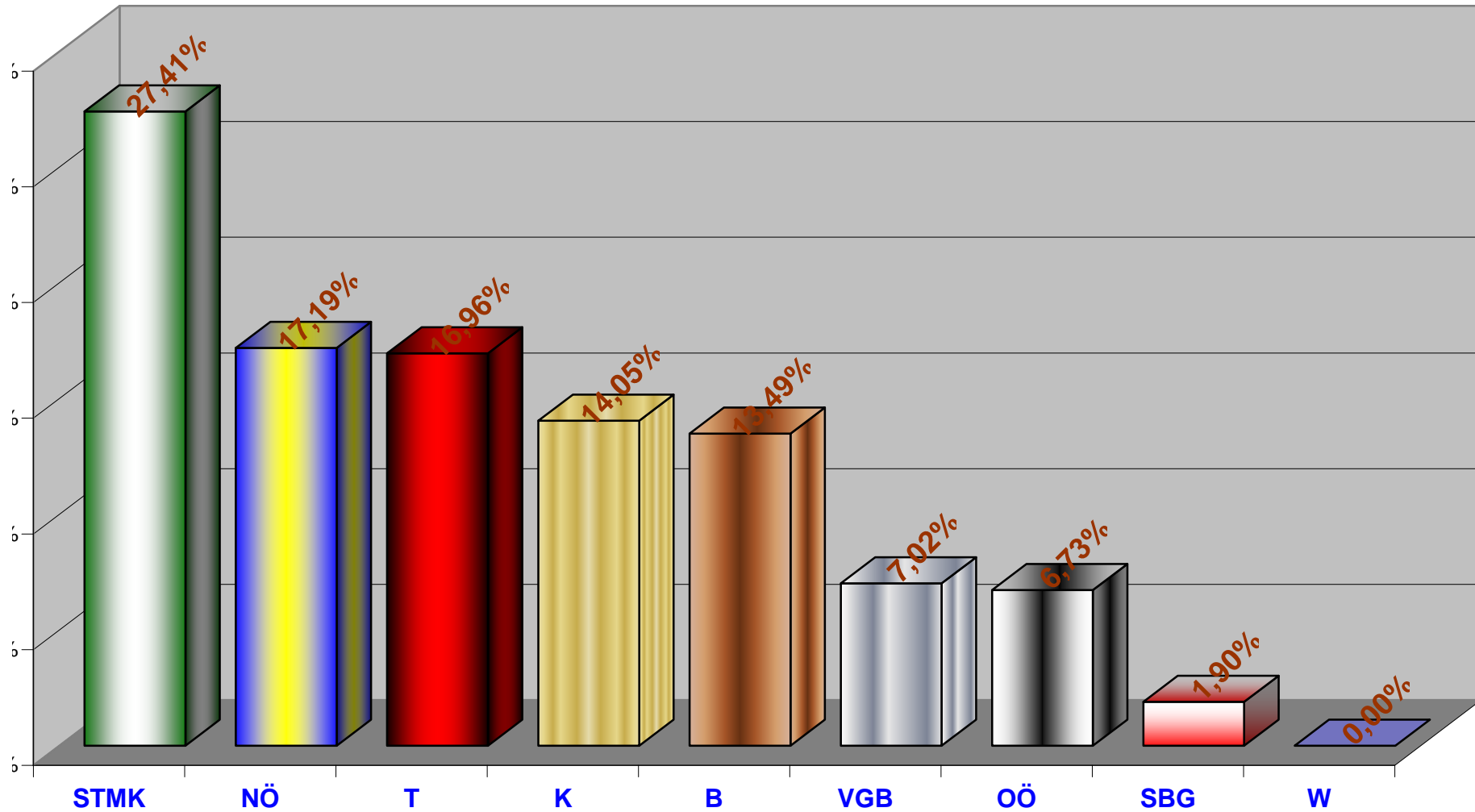


### AHS - Teilnehmer/Innen nach Bundesländer





## POLYTECHNISCHE SCHULEN - Teilnehmer/Innen nach Bundesländer



### BMHS - Teilnehmer/Innen nach Bundesländer

